



För BPL II (Battery Power Line II) litiumjonbatteri (530.630)

Systemsteriliseringsguide för STERRAD[®] och V-PRO[®]

1. Förberedelse före uppbyggnad

Demontering

- Avlägsna alla instrument och tillbehör från det eldrivna verktyget före rengöring. Ta bort batterihöljet från handstycket och ta sedan ut batteriet ur batterihöljet.

▲ Försiktighetsåtgärder:

- Kontrollera att det inte finns sprickor eller skador på batterierna.
- Använd inte lösningsmedel för att desinficera batteriet. Uttagen får inte komma i kontakt med vatten eller lösningsmedel eftersom det utgör risk för kortslutning.
- Spraya inte kontaktarna. Om du torkar av kontaktarna med en fuktig trasa måste du se till att de är helt torra innan du sätter in batteriet i handstycket. Kvarvarande fukt kan orsaka kortslutning.

2. Rengöring och desinfektion

- A. Rengör batteriet genom att torka av det med en ren, mjuk och luddfri trasa fuktad med avjoniserat vatten tills det inte finns någon synlig smuts kvar på enheterna. Om synlig smuts kvarstår, upprepa steget med en ny, fuktad trasa. Torka av dem med en ren, mjuk, luddfri engångstrasa före desinficering.
- B. Desinficera batteriet genom att torka av det med en ren, mjuk och luddfri trasa fuktad med minst 70 % alkoholbaserat desinfektionsmedel i trettio (30) sekunder. Ett desinfektionsmedel som är VAH-listat, EPA-registrerat eller lokalt vedertaget rekommenderas. Detta steg måste upprepas två (2) ytterligare gånger med hjälp av en ny, ren, mjuk och luddfri trasa fuktad med minst 70 % alkoholbaserat desinfektionsmedel varje gång. Följ instruktionerna från tillverkaren av desinfektionsmedlet.

3. Laddning¹

- Placera batteriet i universalbatteriladdaren II² (05.001.204).
- Ladda batteriet. När den gröna lysdioden tänds är batteriet fulladdat.
- När batteriet är färdigladdat ska du torka av batteriet med ett alkoholbaserat desinfektionsmedel på minst 70 % innan det lindas och märks.

4. Lindning och märkning

Batterierna kan antingen lindas eller läggas i en påse. Följ instruktionerna för lindning och märkning med STERRAD-systemen som tillhandahålls av Advanced Sterilization Products eller med De V-PRO-system som tillhandahålls av STERIS.

5. Sterilisering

- Bearbeta batteriet i STERRAD- eller V-PRO-systemen enligt instruktionerna från den juridiska tillverkaren Advanced Sterilization Products eller STERIS.
- BPL II li-jonbatteriet (530.630) har validerats med följande:

STERRAD och V-PRO-system och -cykler

- | | |
|---|--|
| • STERRAD [®] 50 | • V-PRO [®] maX lumencykel, icke-lumencykel, flexibel cykel |
| • STERRAD [®] 200 kort cykel | |
| • STERRAD [®] 100S kort cykel | • V-PRO [®] 60 lumencykel, icke-lumencykel, flexibel cykel |
| • STERRAD [®] NX [®] standardcykel | • V-PRO [®] MAX 2 lumencykel, icke-lumencykel, flexibel cykel |
| • STERRAD [®] 100NX [®] standardcykel | • V-PRO [®] S2 lumencykel, icke-lumencykel, flexibel cykel |
| • V-PRO [®] 1 lumencykel | |
| • V-PRO [®] 1 Plus lumencykel, icke-lumencykel | |

■ Obs!

Inga andra steriliseringsmetoder är tillåtna.

6. Lagring och användning³

- Batteriet kan användas omedelbart eller lagras sterilt i enlighet med sjukhusets rutiner.
- Roterat lager och ladda oanvända batterier vid behov.
- Jämfört med nickelbaserade batterier är självurladdningshastigheten för BPL II li-jonbatteriet mindre än hälften under lagring⁴.

▲ VARNINGAR:

- Utsätt aldrig batterier för en temperatur över 60 °C/140 °F. Den maximala exponeringstiden vid 60 °C/140 °F är 72 timmar.
- Batterierna får ej demonteras, öppnas, kortslutas eller strimlas.
- Låt inte batteriet vara tomt eftersom det minskar dess livslängd eller skadar batteriet.

¹ Universalbatteriladdare II med fast programversion 14.0 eller högre krävs för att ladda BPL II li-jonbatterier.

² För mer ingående information om universalbatteriladdare II, se bruksanvisningen för universalbatteriladdare II.

³ För mer ingående information om lagring och användning, se bruksanvisningen för Battery Power Line II.

⁴ Lagrade data hos DePuy Synthes.

7. STERRAD eller V-PRO steriliserad batteriinsättning

- Den beklädda personen utför alla steg enligt figur 1–8.
- Öppna locket på batterihöljet (530.690) genom att samtidigt trycka på båda låsen till batterihöljet (fig. 1). Se till att locket på batterihöljet är helt öppet (fig. 2) och vänt mot personen med plagget (fig. 3).
- Sätt det sterila batteriet i batterihöljet (fig. 4) och tryck in det helt i batterihöljet för att säkerställa att det sitter rätt (fig. 5).
- Stäng batterihöljet genom att samtidigt trycka på båda låsen till batterihöljet och stänga locket (fig. 6 och fig. 7).
- Fäst batteriet i handstycket till Battery Power Line II (fig. 8).

Ta bort batterihöljet från handtaget efter användning och öppna locket. Den cirkulerande personen tar sedan bort batteriet. Se till att batteriet inte vidrör batterihöljets utsida eftersom det kan förorena batteriet. Sätt omedelbart batteriet i laddaren.

■ Anmärkningar:

- Se till att det steriliserade STERRAD- eller V-PRO-batteriet inte kommer i kontakt med vätskor eller andra ämnen när det sätts in.
- Se bruksanvisningen för Battery Power Line II för mer ingående information.
- Efter införandet av STERRAD- eller V-PRO-steriliseringsmetoderna har markeringarna på BPL II li-jonbatterierna (530.630) ändrats och "DO NOT STERILIZE" (får ej steriliseras) har ersatts med "DO NOT AUTOCLAVE MAX. 60 °C/140 °F" (får ej autoklaveras max. 60 °C/140 °F). Alla BPL II li-jonbatterier (530.630) kan dock steriliseras med STERRAD eller V-PRO, oavsett märkning.



Figur 1



Figur 2



Figur 3



Figur 4



Figur 5



Figur 6





Figur 7




Figur 8



*
Synthes GmbH
Eimattstrasse 3
4436 Oberdorf
Switzerland
Tel: +41 61 965 61 11

*
Synthes GmbH
Luzernstrasse 21
4528 Zuchwil
Switzerland
Tel: +41 632 720 40 60

*
Synthes USA Products, LLC
1302 Wrights Lane East
West Chester, PA 19380
USA
Tel: +1 610-719-5000

* Se produktetiketten för information om ansvarig tillverkare.

Kontakta oss (USA): 800-327-6887
Kontakta oss (Kanada): 855-946-8999

www.depuysynthes.com

© DePuy Synthes Power Tools, en del av Synthes GmbH. 2022. Alla rättigheter förbehållna.
SE_738503 AB 12/2022



www.e-IFU.com
US/Canada 800-255-2500
EU: 800 8888 2020
EU: +32 2 4037222

STERRAD® är ett registrerat varumärke som tillhör Advanced Sterilization Products (ASP).

V-PRO® är ett registrerat varumärke som tillhör STERIS Corporation.

Vissa produkter är inte tillgängliga i alla länder. Data finns tillgängliga på begäran.

Kontakta DePuy Synthes säljrepresentant för mer information. För fullständiga bruksanvisningar och försiktighetsåtgärder, se produktens bruksanvisning.

Alla bruksanvisningar till Depuy Synthes-implantat, såväl som en allmän bruksanvisning, finns som PDF-filer på www.e-ifu.com.

CE
0123